

Министерство образования и науки Нижегородской области  
Государственное бюджетное профессиональное образовательное учреждение  
«Арзамасский коммерческо-технический техникум»

СОГЛАСОВАНО

Председатель ГЭК,

начальник транспортного цеха

АО «Арзамасский машиностроительный завод»

 В.И. Кирилин

«05» 11 2025 г.

УТВЕРЖДАЮ

Директор ГБПОУ АКТТ



Е.А. Горшков

2025 г.

**ПРОГРАММА**

**государственной итоговой аттестации выпускников**

**по профессии среднего профессионального образования**

**23.01.17 Мастер по ремонту и обслуживанию автомобилей (Профессионалитет)**  
**на 2025 - 2026 учебный год**

Рассмотрен на заседании педагогического совета  
Протокол № 02 от 31.10.2025 г.

Одобрена методическим объединением  
преподавателей и мастеров производственного  
обучения технических дисциплин

Зам. директора по УПРиЭД

А.Н. Ушанков

«31» 10 2025 г.

Протокол от «24» 10 2025 г. № 3

Председатель МО: Гриф С.В. Грачева

Разработчик:

А.И. Морозов, преподаватель специальных дисциплин высшей квалификационной категории  
ГБПОУ Арзамасский коммерческо-технический техникум.

# 1 ОБЩИЕ ПОЛОЖЕНИЯ

Программа государственной итоговой аттестации устанавливает правила организации и проведения государственной итоговой аттестации выпускников ГБПОУ «Арзамасский коммерческо-технический техникум» (далее – Техникум), завершающих программу подготовки специалистов среднего звена по профессии 23.01.17 Мастер по ремонту и обслуживанию автомобилей (Профессионалитет) на базе основного общего образования, квалификация: Слесарь по ремонту автомобилей. Водитель автомобиля.

Программа государственной итоговой аттестации (далее – ГИА) включает формы ГИА, объем времени на подготовку и проведение ГИА, сроки проведения ГИА, условия подготовки и процедуру проведения ГИА, задания и продолжительность демонстрационного экзамена, критерии оценки уровня и качества подготовки выпускника.

Программа ГИА разработана в соответствии со следующими нормативными документами и локальными актами:

- Федеральным законом «Об образовании в Российской Федерации» от 29.12.2012 г. №273-ФЗ;

- Приказом Минпросвещения РФ «Об утверждении Порядка проведения государственной итоговой аттестации по образовательным программам среднего профессионального образования» от 08 ноября 2021 г. №800;

- Приказом Минпросвещения РФ «О внесении изменений в приказ Министерства просвещения РФ от 08.11.2021 №800 «Об утверждении Порядка проведения государственной итоговой аттестации по образовательным программам среднего профессионального образования» от 05.05.2022 №311;

- Приказом Минпросвещения РФ «О внесении изменений в приказ Министерства просвещения РФ от 08.11.2021 №800 «Об утверждении Порядка проведения государственной итоговой аттестации по образовательным программам среднего профессионального образования» от 19.01.2023 г. №37;

- Федеральным государственным образовательным стандартом среднего профессионального образования по профессии 23.01.17 Мастер по ремонту и обслуживанию автомобилей, утвержденным приказом Министерства образования и науки Российской Федерации от 09.12.2016 N 1581;

- Приказом Минпросвещения РФ «О внесении изменений в федеральные государственные образовательные стандарты среднего профессионального образования» от 01.09.2022 №796;

- Профессиональным стандартом 33.005 Специалист по техническому диагностированию и контролю технического состояния автотранспортных средств при периодическом техническом осмотре.

- Приказом «О введении в действие Методики организации и проведения демонстрационного экзамена» от 22.06.2023 г. № П-291;

- Оценочными материалами для демонстрационного экзамена профильного уровня КОД 23.01.17-1-2026;

- Уставом Государственного бюджетного профессионального образовательного учреждения «Арзамасский коммерческо-технический техникум»;

- Положением о государственной итоговой аттестации по образовательным программам среднего профессионального образования в ГБПОУ АКТТ;

- Положением об организации и проведении демонстрационного экзамена в рамках промежуточной и государственной итоговой аттестации по образовательным программам среднего профессионального образования.

ГИА является частью оценки качества освоения основной образовательной программы подготовки специалистов среднего звена по профессии 23.01.17 Мастер по ремонту и обслуживанию автомобилей (Профессионалитет) и является обязательной процедурой для выпускников, завершающих освоение программы подготовки специалистов среднего звена.

Целью ГИА является установление соответствия результатов освоения обучающимися основной образовательной программы среднего профессионального образования по профессии 23.01.17 Мастер по ремонту и обслуживанию автомобилей (Профессионалитет) требованиям соответствующего федерального государственного образовательного стандарта.

Техникум использует необходимые для организации образовательной деятельности средства обучения и воспитания при проведении ГИА выпускников.

В результате освоения образовательной программы по профессии 23.01.17 Мастер по ремонту и обслуживанию автомобилей (Профессионалитет) выпускник должен обладать общими компетенциями, включающими в себя способность:

ОК 1. Выбирать способы решения задач профессиональной деятельности применительно к различным контекстам.

ОК 2. Использовать современные средства поиска, анализа и интерпретации информации, и информационные технологии для выполнения задач профессиональной деятельности.

ОК 3. Планировать и реализовывать собственное профессиональное и личностное развитие, предпринимательскую деятельность в профессиональной сфере, использовать знания по финансовой грамотности в различных жизненных ситуациях.

ОК 4. Эффективно взаимодействовать и работать в коллективе и команде.

ОК 5. Осуществлять устную и письменную коммуникацию на государственном языке Российской Федерации с учетом особенностей социального и культурного контекста.

ОК 6. Проявлять гражданско-патриотическую позицию, демонстрировать осознанное поведение на основе традиционных общечеловеческих ценностей, в том числе с учетом гармонизации межнациональных и межрелигиозных отношений, применять стандарты антикоррупционного поведения.

ОК 7. Содействовать сохранению окружающей среды, ресурсосбережению, применять знания об изменении климата, принципы бережливого производства, эффективно действовать в чрезвычайных ситуациях.

ОК 8. Использовать средства физической культуры для сохранения и укрепления здоровья в процессе профессиональной деятельности и поддержания необходимого уровня физической подготовленности.

ОК 9. Пользоваться профессиональной документацией на государственном и иностранном языках.

профессиональными компетенциями, соответствующими видам деятельности:

*ВД 1* Определять техническое состояние систем, агрегатов, деталей и механизмов автомобиля:

ПК 1.1. Определять техническое состояние автомобильных двигателей.

ПК 1.2. Определять техническое состояние электрических и электронных систем автомобилей.

ПК 1.3. Определять техническое состояние автомобильных трансмиссий.

ПК 1.4. Определять техническое состояние ходовой части и механизмов управления автомобилей.

ПК 1.5. Выявлять дефекты кузовов, кабин и платформ.

*ВД 2* Осуществлять техническое обслуживание автотранспорта согласно требованиям нормативно-технической документации:

ПК 2.1. Осуществлять техническое обслуживание автомобильных двигателей

ПК 2.2. Осуществлять техническое обслуживание электрических и электронных систем автомобилей.

ПК 2.3. Осуществлять техническое обслуживание автомобильных трансмиссий.

ПК 2.4. Осуществлять техническое обслуживание ходовой части и механизмов управления автомобилей.

ПК 2.5. Осуществлять техническое обслуживание автомобильных кузовов.

*ВД 3* Производить текущий ремонт различных типов автомобилей в соответствии с требованиями технологической документации:

ПК 3.1. Производить текущий ремонт автомобильных двигателей.

- ПК 3.2. Производить текущий ремонт узлов и элементов электрических и электронных систем автомобилей.
- ПК 3.3. Производить текущий ремонт автомобильных трансмиссий.
- ПК 3.4. Производить текущий ремонт ходовой части и механизмов управления автомобилей.
- ПК 3.5. Производить ремонт и окраску кузовов.

## **2 ФОРМЫ ГОСУДАРСТВЕННОЙ ИТОГОВОЙ АТТЕСТАЦИИ**

ГИА выпускников профессии 23.01.17 Мастер по ремонту и обслуживанию автомобилей (Профессионалитет) проводится в форме демонстрационного экзамена.

Демонстрационный экзамен направлен на определение уровня освоения выпускником материала, предусмотренного образовательной программой, и степени сформированности профессиональных умений и навыков путем проведения независимой экспертной оценки выполненных выпускником практических заданий в условиях реальных или смоделированных производственных процессов.

Демонстрационный экзамен проводится на профильном уровне на основании заявлений выпускников, на основе требований к результатам освоения образовательной программы среднего профессионального образования, установленных в соответствии с ФГОС СПО 23.01.17 Мастер по ремонту и обслуживанию автомобилей, включая квалификационные требования, заявленные организациями, работодателями, заинтересованными в подготовке кадров квалификации: слесарь по ремонту автомобилей, водитель автомобиля в том числе являющимися стороной договора о сетевой форме реализации образовательных программ и (или) договора о практической подготовке обучающихся (далее - организации-партнеры).

## **3 ПРОЦЕДУРА ПРОВЕДЕНИЯ ГОСУДАРСТВЕННОЙ ИТОГОВОЙ АТТЕСТАЦИИ**

### **3.1 Подготовка проведения ГИА**

Для проведения ГИА создается государственная экзаменационная комиссия (далее ГЭК) для профессии 23.01.17 Мастер по ремонту и обслуживанию автомобилей (Профессионалитет). ГЭК формируется из педагогических работников Техникума, лиц, приглашенных из сторонних организаций, в том числе:

- педагогических работников;
- представителей организаций-партнёров, направление деятельности которых соответствует области профессиональной деятельности, к которой готовятся выпускники.

Для проведения демонстрационного экзамена в составе ГЭК создается экспертная группа из числа лиц, приглашенных из сторонних организаций и обладающих профессиональными знаниями, навыками и опытом в сфере, соответствующей укрупненной группе специальностей 23.00.00 Техника и технологии наземного транспорта (далее соответственно – экспертная группа, эксперты). Экспертную группу возглавляет главный эксперт, назначаемый из числа экспертов, включенных в состав ГЭК. Главный эксперт организует и контролирует деятельность возглавляемой экспертной группы, обеспечивает соблюдение всех требований к проведению демонстрационного экзамена и не участвует в оценивании результатов демонстрационного экзамена.

Состав ГЭК утверждается приказом директора Техникума и действует в течение одного календарного года. В состав ГЭК входят председатель ГЭК, заместитель ГЭК и члены ГЭК. ГЭК возглавляет председатель, который организует и контролирует деятельность ГЭК, обеспечивает единство требований, предъявленных к выпускникам. Директор техникума является заместителем председателя ГЭК. В случае создания в Техникуме нескольких ГЭК назначается несколько заместителей председателя ГЭК из числа заместителей директора Техникума или педагогических работников. Секретарь ГЭК назначается приказом директора из числа работников Техникума – членов ГЭК.

К ГИА допускается выпускник, не имеющий академической задолженности и в полном объеме выполнивший учебный план или индивидуальный учебный план по профессии 23.01.17 Мастер по ремонту и обслуживанию автомобилей (Профессионалитет). Допуск студентов к ГИА объявляется приказом директора техникума.

Программа ГИА, включая методику оценивания результатов, критерии оценки утверждается директором техникума после обсуждения на заседании педагогического совета с участием председателей ГЭК.

Программа ГИА доводится до сведения обучающихся не позднее, чем *за шесть месяцев до начала ГИА*.

## **3.2 Организация процедуры демонстрационного экзамена в рамках ГИА**

### **3.2.1 Содержание и сроки проведения демонстрационного экзамена**

Демонстрационный экзамен профильного уровня по профессии 23.01.17 Мастер по ремонту и обслуживанию автомобилей (Профессионалитет), квалификация: слесарь по ремонту автомобилей, водитель автомобиля проводится с использованием единых оценочных материалов, включающих комплект оценочной документации КОД 23.01.17-1-2026, варианты заданий и критерии оценивания (далее – оценочные материалы), разработанных оператором с участием организаций-партнеров, отраслевых и профессиональных сообществ.

Демонстрационный экзамен проводится в центре проведения демонстрационного экзамена (далее – центр проведения экзамена), представляющим из себя площадку, оборудованную и оснащенную в соответствии с КОД 23.01.17-1-2026. Выпускники проходят демонстрационный экзамен в центре проведения экзамена в составе экзаменационных групп.

В соответствии с учебным планом профессии 23.01.17 Мастер по ремонту и обслуживанию автомобилей (Профессионалитет) объем времени на подготовку и проведение государственной итоговой аттестации составляет 1 неделя: с 22.06.2026 г. по 27.06.2026 г. Демонстрационный экзамен проводится в период ГИА согласно утвержденному расписанию (*приложение 1*).

КОД 23.01.17-1-2026 рассчитан на выполнение заданий продолжительностью 3 часа 30 минут (*приложение 2*). Общее максимально возможное количество баллов задания по всем критериям оценки составляет 75,0. Экзаменационные задания выдаются участникам непосредственно перед началом экзамена.

Задание демонстрационного экзамена включает комплексную практическую задачу, моделирующую профессиональную деятельность и выполняемую в режиме реального времени.

Практические задания демонстрационного экзамена в соответствии с КОД 23.01.17-1-2026 включают в себя следующие модули:

Модуль 1. Определять техническое состояние систем, агрегатов, деталей и механизмов автомобиля.

Модуль 2. Осуществлять техническое обслуживание автотранспорта согласно требованиям нормативно технической документации.

Модуль 3. Производить текущий ремонт различных типов автомобилей в соответствии с требованиями технологической документации.

### **3.2.2 Порядок организации и проведения демонстрационного экзамена**

Все участники демонстрационного экзамена и эксперты регистрируются в цифровой платформе с учетом требований Федерального закона от 27 июля 2006 года №152-ФЗ «О персональных данных». Все личные профили участников и экспертов должны быть созданы/актуализированы и подтверждены не позднее, чем *за 21 календарный день до начала демонстрационного экзамена*.

Место расположения центра проведения экзамена, дата и время начала проведения демонстрационного экзамена, расписание сдачи экзаменов в составе экзаменационных групп, планируемая продолжительность проведения демонстрационного экзамена, технические перерывы в проведении демонстрационного экзамена определяются планом проведения демонстрационного

экзамена, утверждаемым ГЭК совместно с Техникумом не позднее чем за *двадцать календарных дней до даты проведения демонстрационного экзамена*.

Техникум знакомит с планом проведения демонстрационного экзамена выпускников, сдающих демонстрационный экзамен и лиц, обеспечивающих проведение демонстрационного экзамена в срок не позднее чем за *пять рабочих дней до даты проведения экзамена*.

Демонстрационный экзамен включает подготовительный день и день проведения демонстрационного экзамена.

#### *1) Подготовительный день*

Подготовительный день проводится за 1 день до начала демонстрационного экзамена для всей учебной группы.

В подготовительный день осуществляются следующие мероприятия:

- Главный эксперт в присутствии членов экспертной группы, выпускников и технического эксперта, проводит проверку готовности центра проведения экзамена.

- Главный эксперт осуществляет регистрацию присутствующих. Сверка состава экспертной группы и выпускников осуществляется в соответствии с подтвержденными в цифровой платформе данными на основании документов, удостоверяющих личность.

- Главный эксперт получает задание демонстрационного экзамена.

- Главный эксперт распределяет обязанности между членами экспертной группы по оценке выполнения заданий демонстрационного экзамена. Результат распределения обязанностей между членами экспертной группы фиксируются главным экспертом в соответствующем протоколе.

- Технический эксперт проводит Инструктаж по охране труда и технике безопасности для участников демонстрационного экзамена, главного эксперта и членов экспертной группы под роспись в соответствующем протоколе.

- Главный эксперт проводит распределение рабочих мест участников демонстрационного экзамена на площадке в соответствии с жеребьевкой. Жеребьевка проводится в присутствии всех участников способом с использованием способа случайной выборки. Результат распределения рабочих мест между выпускниками фиксируются главным экспертом в соответствующем протоколе.

- Выпускники знакомятся со своими рабочими местами, под руководством главного эксперта также повторно знакомятся с планом проведения демонстрационного экзамена, условиями оказания первичной медицинской помощи в центре проведения экзамена. Факт ознакомления отражается главным экспертом в протоколе распределения рабочих мест.

#### *2) Проведение демонстрационного экзамена*

Демонстрационный экзамен проводится при неукоснительном соблюдении выпускниками, лицами, привлеченным к проведению демонстрационного экзамена, требований охраны труда и производственной безопасности, а также с соблюдением принципов объективности, открытости и равенства выпускников.

В день проведения демонстрационного экзамена в центре проведения экзамена присутствуют:

- директор Техникума;

- не менее одного члена ГЭК, не считая членов экспертной группы;

- члены экспертной группы;

- главный эксперт;

- представитель организации-партнера (по согласованию с образовательной организацией);

- выпускники;

- технический эксперт;

- тьютор (ассистент), оказывающий необходимую помощь выпускнику из числа лиц с ограниченными возможностями здоровья, детей-инвалидов, инвалидов (далее – тьютор (ассистент));

- организаторы, назначенные Техникумом из числа педагогических работников, оказывающие содействие главному эксперту в обеспечении соблюдения всех требований к проведению демонстрационного экзамена.



В случае отсутствия в день проведения демонстрационного экзамена в центре проведения экзамена лиц, указанных в настоящем пункте, решение о проведении демонстрационного экзамена принимается главным экспертом, о чём главным экспертом вносится соответствующая запись в протокол проведения демонстрационного экзамена.

Допуск выпускников в центр проведения экзамена осуществляется главным экспертом на основании документа, удостоверяющего личность.

Лица, присутствующие в центре проведения экзамена, обязаны:

- соблюдать установленные требования по охране труда и производственной безопасности, выполнять указания технического эксперта по соблюдению указанных требований;
- пользоваться средствами связи исключительно по вопросам служебной необходимости, в том числе в рамках оказания необходимого содействия главному эксперту;
- не мешать и не взаимодействовать с выпускниками при выполнении ими заданий, не передавать им средства связи и хранения информации, иные предметы и материалы.

Члены ГЭК, не входящие в состав экспертной группы, наблюдают за ходом проведения демонстрационного экзамена и вправе сообщать главному эксперту о выявленных фактах нарушения Порядка.

Выпускники вправе:

- пользоваться оборудованием центра проведения экзамена, необходимыми материалами, средствами обучения и воспитания в соответствии с требованиями комплекта оценочной документации, задания демонстрационного экзамена;
- получать разъяснения технического эксперта по вопросам безопасной и бесперебойной эксплуатации оборудования центра проведения экзамена;
- получить копию задания демонстрационного экзамена на бумажном носителе;

Выпускники обязаны:

- во время проведения демонстрационного экзамена не пользоваться и не иметь при себе средства связи, носители информации, средства ее передачи и хранения;
- во время проведения демонстрационного экзамена использовать только средства обучения и воспитания, разрешенные комплектом оценочной документации;
- во время проведения демонстрационного экзамена не взаимодействовать с другими выпускниками, экспертами, иными лицами, находящимися в центре проведения экзамена.

Выпускники могут иметь при себе лекарственные средства и питание, прием которых осуществляется в специально отведенном для этого помещении согласно плану проведения демонстрационного экзамена за пределами центра проведения экзамена

Допуск выпускников к выполнению заданий осуществляется при условии обязательного их ознакомления с требованиями охраны труда и производственной безопасности.

Перед началом экзамена члены экспертной группы производят проверку на предмет обнаружения материалов, инструментов или оборудования, запрещенных в соответствии с КОД 23.01.17-1-2026.

В соответствии с планом проведения демонстрационного экзамена главный эксперт выдает экзаменационные задания и дополнительные материалы к нему каждому участнику в бумажном виде, а также разъясняет правила поведения во время демонстрационного экзамена. После получения экзаменационного задания, участникам предоставляется время на ознакомление и вопросы. Время на ознакомление не включается в общее время проведения экзамена и составляет 15 минут.

После ознакомления с заданиями демонстрационного экзамена выпускники занимают свои рабочие места в соответствии с протоколом распределения рабочих мест.

После того, как все выпускники и лица, привлеченные к проведению демонстрационного экзамена, займут свои рабочие места в соответствии с требованиями охраны труда и производственной безопасности, главный эксперт объявляет о начале демонстрационного экзамена.

Время начала демонстрационного экзамена, явка выпускника, его рабочее место, время завершения выполнения задания демонстрационного экзамена фиксируется в протоколе



проведения демонстрационного экзамена, составляемом главным экспертом по каждой экзаменационной группе.

После объявления главным экспертом начала демонстрационного экзамена выпускники приступают к выполнению заданий демонстрационного экзамена.

Главный эксперт сообщает выпускникам о течении времени выполнения задания демонстрационного экзамена каждые 60 минут, а также за 30 и 5 минут до окончания времени выполнения задания. В случае поломки оборудования и его замены студенту предоставляется дополнительное время.

После объявления главным экспертом окончания времени выполнения заданий выпускники прекращают любые действия по выполнению заданий демонстрационного экзамена.

Технический эксперт обеспечивает контроль за безопасным завершением работ выпускниками в соответствии с требованиями производственной безопасности и требованиями охраны труда.

Выпускник по собственному желанию может завершить выполнение задания досрочно, уведомив об этом главного эксперта.

Результаты выполнения выпускниками заданий демонстрационного экзамена подлежат фиксации экспертами в соответствии с требованиями комплекта оценочной документации и заданиями демонстрационного экзамена.

Члены экспертной группы осуществляют оценку выполнения заданий демонстрационного экзамена самостоятельно. По решению ГЭК результаты демонстрационного экзамена, проведённого при участии оператора, в рамках промежуточной аттестации по итогам освоения профессионального модуля по заявлению выпускника могут быть учтены при выставлении оценки по итогам ГИА в форме демонстрационного экзамена.

Главный эксперт вправе давать указания по организации и проведению демонстрационного экзамена, обязательные для выполнения лицами, привлеченными к проведению демонстрационного экзамена, и выпускникам, удалять из центра проведения экзамена лиц, допустивших грубое нарушение требований порядка проведения ГИА, требований охраны труда и безопасности производства, а также останавливать, приостанавливать и возобновлять проведение демонстрационного экзамена при возникновении необходимости устранения грубых нарушений требований Порядка проведения ГИА, требований охраны труда и производственной безопасности.

Главный эксперт может делать заметки о ходе демонстрационного экзамена.

Главный эксперт обязан находиться в центре проведения экзамена до окончания демонстрационного экзамена, осуществлять контроль за соблюдением лицами, привлеченными к проведению демонстрационного экзамена, выпускниками требований Порядка проведения ГИА.

В случае удаления из центра проведения экзамена выпускника, лица, привлеченного к проведению демонстрационного экзамена, или присутствующего в центре проведения экзамена, главным экспертом составляется акт об удалении. Результаты ГИА выпускника, удаленного из центра проведения экзамена, аннулируются ГЭК, и такой выпускник признаётся ГЭК не прошедшим ГИА по неуважительной причине.

В случае возникновения несчастного случая или болезни экзаменуемого Главный эксперт незамедлительно принимает действия по привлечению ответственных лиц от центра проведения экзамена для оказания медицинской помощи, уведомляет представителя образовательной организации, которую представляет экзаменуемый, в результате принимается решение об отстранении экзаменуемого от дальнейшего участия в экзамене или назначении ему дополнительного времени в пределах времени, предусмотренного планом проведения демонстрационного экзамена. В случае отстранения участника демонстрационного экзамена от дальнейшего участия в экзамене ввиду болезни или несчастного случая, ему начисляются баллы за любую завершённую работу.

#### 4 ОЦЕНИВАНИЕ РЕЗУЛЬТАТОВ ГИА

Результаты проведения ГИА оцениваются с проставлением одной из отметок: «отлично», «хорошо», «удовлетворительно», «неудовлетворительно» и объявляются в тот же день после оформления протоколов заседаний ГЭК.

Процедура оценивания результатов выполнения заданий демонстрационного экзамена осуществляется членами экспертной группы в соответствии с требованиями комплекта оценочной документации.

Баллы за выполнение заданий демонстрационного экзамена выставляют члены экспертной группы в соответствии со схемой начислений баллов, приведенной в КОД 23.01.17-1-2026.

№ п/п	Вид деятельности /Вид профессиональной деятельности	Критерий оценивания	Баллы
1	Определять техническое состояние систем, агрегатов, деталей и механизмов автомобиля	Определение технического состояния автомобильных двигателей	7,00
		Определение технического состояния электрических и электронных систем автомобилей	9,00
		Определение технического состояния автомобильных трансмиссий	4,00
		Определение технического состояния ходовой части и механизмов управления автомобилей	3,00
		Выявление дефектов кузовов, кабин и платформ	1,00
		Использование профессиональной документацией на государственном и иностранном языках	1,00
2	Осуществлять техническое обслуживание автотранспорта согласно требованиям нормативно технической документации	Осуществление технического обслуживания автомобильных двигателей	5,00
		Осуществление технического обслуживания электрических и электронных систем автомобилей	5,00
		Осуществление технического обслуживания автомобильных трансмиссий	6,00
		Осуществление технического обслуживания ходовой части и механизмов управления автомобилей.	5,00
		Осуществление технического обслуживания автомобильных кузовов	4,00
3	Производить текущий ремонт различных типов автомобилей в соответствии с требованиями технологической документации	Производство текущего ремонта автомобильных двигателей	20,00
		Проведение текущего ремонта ходовой части и механизмов управления автомобилей	5,00
ИТОГО (инвариантная часть)			75,00

Баллы выставляются в протоколе проведения демонстрационного экзамена, который подписывается каждым членом экспертной группы и утверждается главным экспертом после завершения экзамена для экзаменационной группы.

При выставлении баллов присутствует член ГЭК, не входящий в экспертную группу, присутствие других лиц запрещено.

Подписанный членами экспертной группы и утвержденный главным экспертом протокол проведения демонстрационного экзамена далее передается в ГЭК для выставления оценок по итогам ГИА.

Оригинал протокола проведения демонстрационного экзамена передается на хранение в Техникум в составе архивных документов.

Перевод баллов в оценку осуществляется в соответствии со следующей схемой:

Оценка ГИА	«2»	«3»	«4»	«5»
Отношение полученного количества баллов к максимально возможному (в %)	0,00%-49,99%	50,00%-64,99%	65,00%-89,99%	90,00%-100,00%
Шкала баллов	0 – 37,49	37,50 – 48,74	45,00 – 67,49	67,50 – 75,00

В случае досрочного завершения ГИА выпускником по независящим от него причинам результаты ГИА оцениваются по фактически выполненной работе, или по заявлению такого выпускника ГЭК принимается решение об аннулировании результатов ГИА, а такой выпускник признается ГЭК не прошедшим ГИА по уважительной причине.

Решение ГЭК оформляется протоколом, который подписывается председателем ГЭК, в случае его отсутствия заместителем ГЭК и секретарем ГЭК и хранится в архиве образовательной организации в течение установленного срока.

Присвоение соответствующей квалификации выпускнику техникума и выдача ему документа о среднем профессиональном образовании осуществляется при условии успешного прохождения государственной итоговой аттестации.

Студенту, имеющему оценку «отлично» не менее чем по 75 процентам дисциплин, профессиональных модулей и элементов в их составе, оценку «хорошо» по остальным дисциплинам и прошедшему государственную итоговую аттестацию с оценкой «отлично», выдается диплом с отличием.

Выпускникам, не прошедшим ГИА по уважительной причине, в том числе не явившимся по уважительной причине для прохождения одного из аттестационных испытаний, предусмотренных формой ГИА (далее - выпускники, не прошедшие ГИА по уважительной причине), предоставляется возможность пройти ГИА, в том числе не пройденное аттестационное испытание (при его наличии), без отчисления из образовательной организации.

Дополнительные заседания ГЭК организуются в установленные образовательной организацией сроки, но не позднее четырех месяцев после подачи заявления выпускником, не прошедшим ГИА по уважительной причине.

Выпускники, не прошедшие ГИА по неуважительной причине, в том числе не явившиеся для прохождения ГИА без уважительных причин (далее - выпускники, не прошедшие ГИА по неуважительной причине) и выпускники, получившие на ГИА неудовлетворительные результаты, могут быть допущены образовательной организацией для повторного участия в ГИА не более двух раз.

Выпускники, не прошедшие ГИА по неуважительной причине, и выпускники, получившие на ГИА неудовлетворительные результаты, отчисляются из образовательной организации и проходят ГИА не ранее чем через шесть месяцев после прохождения ГИА впервые.

Для прохождения ГИА выпускники, не прошедшие ГИА по неуважительной причине, и выпускники, получившие на ГИА неудовлетворительные результаты, восстанавливаются в образовательной организации на период времени, установленный образовательной организацией самостоятельно, но не менее предусмотренного календарным учебным графиком для прохождения ГИА соответствующей образовательной программы среднего профессионального образования.

Выпускнику, не прошедшему ГИА по неуважительной причине, или получившему на ГИА неудовлетворительные результаты, выдается справка о периоде обучения. Справка об обучении

обменивается на диплом в соответствии с решением ГЭК после успешного прохождения выпускником процедуры государственной итоговой аттестации.

## **5 ПОРЯДОК ПРОВЕДЕНИЯ ГОСУДАРСТВЕННОЙ ИТОГОВОЙ АТТЕСТАЦИИ ДЛЯ ВЫПУСКНИКОВ ИЗ ЧИСЛА ЛИЦ С ОГРАНИЧЕННЫМИ ВОЗМОЖНОСТЯМИ ЗДОРОВЬЯ, ДЕТЕЙ-ИНВАЛИДОВ И ИНВАЛИДОВ**

Для выпускников из числа лиц с ограниченными возможностями здоровья и выпускников из числа детей-инвалидов и инвалидов проводится ГИА с учетом особенностей психофизического развития, индивидуальных возможностей и состояния здоровья таких выпускников (далее - индивидуальные особенности).

При проведении государственной итоговой аттестации обеспечивается соблюдение следующих общих требований:

- проведение государственной итоговой аттестации для выпускников с ограниченными возможностями здоровья, выпускников из числа детей-инвалидов и инвалидов в одной аудитории совместно с выпускниками, не имеющими ограниченных возможностей здоровья, если это не создает трудностей для выпускников при прохождении ГИА;

- присутствие в аудитории, центре проведения экзамена тьютора, ассистента, оказывающих выпускникам необходимую техническую помощь с учетом их индивидуальных особенностей (занять рабочее место, передвигаться, прочитать и оформить задание, общаться с членами ГЭК, членами экспертной группы);

- пользование необходимыми выпускникам техническими средствами при прохождении ГИА с учетом их индивидуальных особенностей;

- обеспечение возможности беспрепятственного доступа выпускников в аудитории, туалетные и другие помещения, а также их пребывания в указанных помещениях (наличие пандусов, поручней, расширенных дверных проемов, лифтов, при отсутствии лифтов аудитория должна располагаться на первом этаже, наличие специальных кресел и других приспособлений).

Дополнительно при проведении ГИА обеспечивается соблюдение следующих требований в зависимости от категорий выпускников с ограниченными возможностями здоровья, выпускников из числа детей-инвалидов и инвалидов:

а) для слепых:

- задания для выполнения, а также инструкция о порядке ГИА, комплект оценочной документации, задания демонстрационного экзамена оформляются рельефно-точечным шрифтом по системе Брайля или в виде электронного документа, доступного с помощью компьютера со специализированным программным обеспечением для слепых, или зачитываются ассистентом;

- письменные задания выполняются на бумаге рельефно-точечным шрифтом по системе Брайля или на компьютере со специализированным программным обеспечением для слепых, или надиктовываются ассистенту;

- выпускникам для выполнения задания при необходимости предоставляется комплект письменных принадлежностей и бумага для письма рельефно-точечным шрифтом Брайля, компьютер со специализированным программным обеспечением для слепых;

б) для слабовидящих:

- обеспечивается индивидуальное равномерное освещение не менее 300 люкс;

- выпускникам для выполнения задания при необходимости предоставляется увеличивающее устройство;

- задания для выполнения, а также инструкция о порядке проведения государственной аттестации оформляются увеличенным шрифтом;

в) для глухих и слабослышащих, с тяжелыми нарушениями речи:

- обеспечивается наличие звукоусиливающей аппаратуры коллективного пользования, при необходимости предоставляется звукоусиливающая аппаратура индивидуального пользования;

- по их желанию государственный экзамен может проводиться в письменной форме;

г) для лиц с нарушениями опорно-двигательного аппарата (с тяжелыми нарушениями двигательных функций верхних конечностей или отсутствием верхних конечностей):

- письменные задания выполняются на компьютере со специализированным программным обеспечением или надиктовываются ассистенту;

- по их желанию государственный экзамен может проводиться в устной форме.

Также для выпускников из числа лиц с ограниченными возможностями здоровья и выпускников из числа детей-инвалидов и инвалидов создаются иные специальные условия проведения ГИА в соответствии с рекомендациями психолого-медико-педагогической комиссии (далее - ПМПК), справкой, подтверждающей факт установления инвалидности, выданной федеральным государственным учреждением медико-социальной экспертизы

Выпускники или родители (законные представители) несовершеннолетних выпускников не позднее чем за 3 месяца до начала ГИА подают в образовательную организацию письменное заявление о необходимости создания для них специальных условий при проведении ГИА с приложением копии рекомендаций ПМПК, а дети-инвалиды, инвалиды – оригинала или заверенной копии справки, а также копии рекомендаций ПМПК при наличии.

## **6 ПОРЯДОК ПОДАЧИ И РАССМОТРЕНИЯ АПЕЛЛЯЦИЙ**

По результатам ГИА выпускник имеет право подать в апелляционную комиссию письменное апелляцию о нарушении, по его мнению, порядка проведения ГИА и (или) несогласия с результатами ГИА (далее – апелляция).

Апелляция подается лично выпускником или родителями (законными представителями) несовершеннолетнего выпускника в апелляционную комиссию Техникума.

Апелляция о нарушении порядка проведения ГИА подается непосредственно в день проведения государственной итоговой аттестации. Апелляция о несогласии с результатами ГИА выдается не позднее следующего рабочего дня после объявления результатов ГИА.

Апелляция рассматривается апелляционной комиссией не позднее трех рабочих дней с момента ее поступления.

Состав апелляционной комиссии утверждается ежегодно приказом директора Техникума одновременно с утверждением состава ГЭК.

Апелляционная комиссия состоит из председателя апелляционной комиссии, не менее пяти членов апелляционной комиссии и секретаря апелляционной комиссии из числа педагогических работников образовательной организации, не входящих в данный учебный год в состав ГЭК. Председателем апелляционной комиссии может быть назначено лицо из числа руководителей или заместителей руководителей организаций, осуществляющих образовательную деятельность, соответствующую области профессиональной деятельности, к которой готовятся выпускники, представителей организаций-партнеров или их объединений, включая экспертов, при условии, что направление деятельности данных представителей соответствует области профессиональной деятельности, к которой готовятся выпускники, при условии, что такое лицо не входит в состав ГЭК.

Апелляция рассматривается на заседании апелляционной комиссии с участием не менее двух третей ее состава.

На заседание апелляционной комиссии приглашается председатель соответствующей ГЭК, а также главный эксперт при проведении ГИА в форме демонстрационного экзамена.

При проведении ГИА в форме демонстрационного экзамена по решению председателя апелляционной комиссии к участию в заседании комиссии могут быть также привлечены члены экспертной группы, технический эксперт.

По решению председателя апелляционной комиссии заседание апелляционной комиссии может пройти с применением средств видео, конференц-связи, а равно посредством предоставления письменных пояснений по поставленным апелляционной комиссией вопросам.

Выпускник, подавший апелляцию, имеет право присутствовать при рассмотрении апелляции. С несовершеннолетним выпускником имеет право присутствовать один из родителей (законных представителей).

Указанные лица должны при себе иметь документы, удостоверяющие личность.

Рассмотрение апелляции не является пересдачей ГИА.

При рассмотрении апелляции о нарушении Порядка апелляционная комиссия устанавливает достоверность изложенных в ней сведений и выносит одно из следующих решений:

- об отклонении апелляции, если изложенные в ней сведения о нарушениях Порядка не подтвердились и (или) не повлияли на результат ГИА;
- об удовлетворении апелляции, если изложенные в ней сведения о допущенных нарушениях Порядка подтвердились и повлияли на результат ГИА.

В последнем случае результаты проведения ГИА подлежат аннулированию, в связи с чем протокол о рассмотрении апелляции не позднее следующего рабочего дня передается в ГЭК для реализации решения апелляционной комиссии. Выпускнику предоставляется возможность пройти ГИА в дополнительные сроки, установленные образовательной организацией без отчисления такого выпускника из образовательной организации в срок не более четырех месяцев после подачи апелляции.

В случае рассмотрения апелляции о несогласии с результатами ГИА, полученными при прохождении демонстрационного экзамена, секретарь ГЭК не позднее следующего рабочего дня с момента поступления апелляции направляет в апелляционную комиссию протокол заседания ГЭК, протокол проведения демонстрационного экзамена, письменные ответы выпускника (при их наличии), результаты работ выпускника, подавшего апелляцию, видеозаписи хода проведения демонстрационного экзамена (при наличии).

В результате рассмотрения апелляции о несогласии с результатами ГИА апелляционная комиссия принимает решение об отклонении апелляции и сохранении результата ГИА либо об удовлетворении апелляции и выставлении иного результата ГИА. Решение апелляционной комиссии не позднее следующего рабочего дня передается в ГЭК. Решение апелляционной комиссии является основанием для аннулирования ранее выставленных результатов ГИА выпускника и выставления новых результатов в соответствии с мнением апелляционной комиссии.

Решение апелляционной комиссии принимается простым большинством голосов. При равном числе голосов голос председательствующего на заседании апелляционной комиссии является решающим.

Решение апелляционной комиссии доводится до сведения подавшего апелляцию выпускника в течение трех рабочих дней со дня заседания апелляционной комиссии.

Решение апелляционной комиссии является окончательным и пересмотру не подлежит.

Решение апелляционной комиссии оформляется протоколом, который подписывается председателем (заместителем председателя) и секретарем апелляционной комиссии и хранится в архиве Техникума.

**ГРАФИК**  
**демонстрационного экзамена**  
**по профессии 23.01.17 Мастер по ремонту и обслуживанию автомобилей**  
**в группе 24-40АВТ в 2026 году**

Вид аттестации	Уровень ДЭ	Код и наименование профессии	Шифр комплекта оценочной документации	Общее количество участников в учебной группе (план)	Номер учебной группы	Дата проведения подготовительного дня	День выдачи задания	Дата начала проведения ДЭ	Дата окончания проведения ДЭ	Номер смены проведения ДЭ	Количество участников в экзаменационных группах (сменах)
ГИА	ГИА профильный	23.01.17 Мастер по ремонту и обслуживанию автомобилей	23.01.17-1-2026: Слесарь по ремонту автомобилей + водитель автомобиля	26	24-40АВТ_2026	22.06.2026	22.06.2026	23.06.2026	23.06.2026	1	3
						22.06.2026	22.06.2026	23.06.2026	23.06.2026	2	3
						22.06.2026	23.06.2026	24.06.2026	24.06.2026	1	3
						22.06.2026	23.06.2026	24.06.2026	24.06.2026	2	3
						22.06.2026	24.06.2026	25.06.2026	25.06.2026	1	3
						22.06.2026	24.06.2026	25.06.2026	25.06.2026	2	3
						22.06.2026	25.06.2026	26.06.2026	26.06.2026	1	3
						22.06.2026	25.06.2026	26.06.2026	26.06.2026	2	3
						22.06.2026	26.06.2026	27.06.2026	27.06.2026	1	2



## **Образец задания**

### **Модуль 1. Определение технического состояния**

Провести работы по определению технического состояния: работоспособности автомобильных двигателей и его систем, электрических и электронных систем автомобилей, ходовой части и механизмов управления автомобилями, автомобильных кузовов. При проведении работ необходимо: применять правила и требования техники безопасности и охраны труда; применять техническую документацию, при её наличии; обнаружить неисправности\* механизмов и систем автомобиля; применять диагностическое или измерительное оборудование площадки. \*- Неисправности агрегатов, механизмов и систем автомобиля готовит экспертная группа в подготовительный день.

### **Модуль 2. Осуществление технического обслуживания**

Провести работы по осуществлению технического обслуживания: автомобильных двигателей и его систем, электрических и электронных систем автомобилей, ходовой части и механизмов управления автомобилями, автомобильных кузовов. При проведении работ необходимо: применять правила и требования техники безопасности и охраны труда, грамотно анализировать и применять техническую документацию, провести техническое обслуживание систем, узлов, агрегатов автомобиля.

### **Модуль 3. Проведение текущего ремонта**

Провести работы по осуществлению текущего ремонта автомобильных двигателей, ходовой части и рулевого управления автомобилями:



















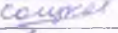





1. Произвести частичную разборку двигателя, его механизмов и систем.
2. Произвести контроль и сортировку деталей двигателя.
3. Произвести замер рабочих поверхностей деталей двигателя.
4. Выявить неисправные детали двигателя.
5. Заменить неисправные детали двигателя.
6. Произвести сборку двигателя, его механизмов и систем.
7. Произвести проверку и регулировку углов установки колес автомобиля.
8. При выполнении задания использовать оборудование и инструмент по назначению, соблюдать требования правил охраны труда и техники безопасности, технологию выполнения работ в соответствии с имеющейся технической документацией

**ЛИСТ**  
**ознакомления студентов и их родителей с**  
**Программой государственной итоговой аттестации**  
**выпускников**

Группа № 24-40АВТ

Профессия: 23.01.17 Мастер по ремонту и обслуживанию автомобилей

Дата ознакомления: 01.09.2025

№	ФИО студента	Подпись студента
1	Алексеев Кирилл Алексеевич	
2	Ахматов Айбек Алишерович	
3	Большаков Максим Олегович	
4	Бученков Евгений Иванович	
5	Журавлев Максим Сергеевич	
6	Зубков Сергей Николаевич	
7	Купцов Максим Дмитриевич	
8	Лещёв Александр Дмитриевич	
9	Малышев Максим Алексеевич	
10	Марзасев Матвей Сергеевич	
11	Марков Егор Романович	
12	Морозов Степан Андреевич	
13	Николашкин Александр Михайлович	
14	Опарин Максим Николаевич	
15	Полковников Илья Владимирович	
16	Пурихов Алексей Евгеньевич	
17	Романов Максим Александрович	
18	Симашов Анатолий Николаевич	
19	Солдатов Максим Вячеславович	
20	Солодков Кирилл Алексеевич	
21	Сытов Никита Сергеевич	
22	Тенетков Александр Сергеевич	
23	Шабалин Артём Павлович	
24	Шмаров Кирилл Романович	
25	Шумелкин Ярослав Алексеевич	